

窓の断熱性能、日射遮蔽性能チェックリスト

目次

窓の断熱性能

I 地域	1
II 地域	2
III 地域	3
IV、V 地域	4
VI 地域	5

窓の日射遮蔽性能

I、II 地域	
A: 主たる窓の面する方位が真南±112.5度以下	6
B: 主たる窓の面する方位が真南±112.5度を超え、150度未満	7
C: 主たる窓の面する方位が真北±30度以下	8
III 地域	
A: 主たる窓の面する方位が真南±112.5度以下	9
B: 主たる窓の面する方位が真南±112.5度を超え、150度未満	10
C: 主たる窓の面する方位が真北±30度以下	11
IV、V 地域	
A: 主たる窓の面する方位が真南±112.5度以下	12
B: 主たる窓の面する方位が真南±112.5度を超え、150度未満	13
C: 主たる窓の面する方位が真北±30度以下	14
VI 地域	
A: 主たる窓の面する方位が真南±112.5度以下	15
B: 主たる窓の面する方位が真南±112.5度を超え、150度未満	16
C: 主たる窓の面する方位が真北±30度以下	17

【開口部の断熱性能】チェックシート

熱貫流率基準値 [W/(m ² ・K)]	
H11基準	2.33

地域の区分	I 地域
-------	------

建具		ガラスの種別 (as: 空気層又は中空層、数字厚さ[mm])	熱貫流率 [W/(m ² ・K)]	適合等級
種類	材質			
□ 一重サッシ	□ 木製又はプラスチック製	□ 低放射複層ガラス(ガス入り)[as12]	□ 1.9	□ H11基準
		□ 低放射複層ガラス[as12]	□ 2.33	□ H11基準
		□ 三層ガラス[as12+as12]	□ 2.33	□ H11基準
	□ 金属製とプラスチック製(もしくは木製) の複合構造	□ 低放射複層ガラス[as12]	□ 2.33	□ H11基準
		□ 三層ガラス[as12+as12]	□ 2.33	□ H11基準
□ 二重サッシ	□ 建具の一方が木製又はプラスチック製	□ 単板ガラス+低放射複層ガラス[as6]	□ 1.9	□ H11基準
		□ 単板ガラス+普通複層ガラス[as12]	□ 2.33	□ H11基準
	□ 枠中間部熱遮断構造 *2			
	□ 問わない *1	□ 単板ガラス+低放射複層ガラス[as12]	□ 2.33	□ H11基準
□ 三重サッシ	□ 問わない *1	□ 単板ガラス+単板ガラス+単板ガラス	□ 2.33	□ H11基準

*1 アルミサッシ等

*2 アルミサッシ等+アルミサッシ等で、枠中間部が熱遮断構造となっている窓

【開口部の断熱性能】チェックシート

熱貫流率基準値 [W/(m ² ・K)]	
H11基準	2.33

地域の区分	II 地域
-------	-------

建具		ガラスの種別 (as:空気層又は中空層、数字厚さ[mm])	熱貫流率 [W/(m ² ・K)]	適合等級	
種類	材質				
<input type="checkbox"/> 一重サッシ	<input type="checkbox"/> 木製又はプラスチック製	<input type="checkbox"/> 低放射複層ガラス(ガス入り)[as12]	<input type="checkbox"/> 1.9	<input type="checkbox"/> H11基準	
		<input type="checkbox"/> 低放射複層ガラス[as12]	<input type="checkbox"/> 2.33	<input type="checkbox"/> H11基準	
		<input type="checkbox"/> 三層ガラス[as12+as12]	<input type="checkbox"/> 2.33	<input type="checkbox"/> H11基準	
	<input type="checkbox"/> 金属製とプラスチック製(もしくは木製) の複合構造	<input type="checkbox"/> 低放射複層ガラス[as12]	<input type="checkbox"/> 2.33	<input type="checkbox"/> H11基準	
		<input type="checkbox"/> 三層ガラス[as12+as12]	<input type="checkbox"/> 2.33	<input type="checkbox"/> H11基準	
	<input type="checkbox"/> 二重サッシ	<input type="checkbox"/> 建具の一方が木製又はプラスチック製	<input type="checkbox"/> 単板ガラス+低放射複層ガラス[as6]	<input type="checkbox"/> 1.9	<input type="checkbox"/> H11基準
			<input type="checkbox"/> 単板ガラス+普通複層ガラス[as12]	<input type="checkbox"/> 2.33	<input type="checkbox"/> H11基準
		<input type="checkbox"/> 問わない *1	<input type="checkbox"/> 単板ガラス+低放射複層ガラス[as12]	<input type="checkbox"/> 2.33	<input type="checkbox"/> H11基準
<input type="checkbox"/> 三重サッシ	<input type="checkbox"/> 問わない *1	<input type="checkbox"/> 単板ガラス+単板ガラス+単板ガラス	<input type="checkbox"/> 2.33	<input type="checkbox"/> H11基準	

*1 アルミサッシ等

【開口部の断熱性能】チェックシート

熱貫流率基準値 [W/(m ² ・K)]	
H11基準	3.49

地域の区分	Ⅲ地域
-------	-----

建具		ガラスの種別 (as:空気層又は中空層、数字厚さ[mm])	熱貫流率 [W/(m ² ・K)]	適合等級
種類	材質			
□ 一重サッシ	□ 木製又はプラスチック製	□ 低放射複層ガラス(ガス入り)[as12]	□ 1.9	□ H11基準
		□ 低放射複層ガラス[as12]	□ 2.33	□ H11基準
		□ 三層ガラス[as12+as12]	□ 2.33	□ H11基準
		□ 普通複層ガラス[as12]	□ 2.91	□ H11基準
		□ 普通複層ガラス[as6]	□ 3.49	□ H11基準
	□ 金属製とプラスチック製(もしくは木製) の複合構造	□ 低放射複層ガラス[as12]	□ 2.33	□ H11基準
		□ 三層ガラス[as12+as12]	□ 2.33	□ H11基準
		□ 普通複層ガラス[as12]	□ 3.49	□ H11基準
		□ 単板ガラス+単板ガラス[中間空気層12]	□ 3.49	□ H11基準
		□ 低放射複層ガラス[as6]	□ 3.49	□ H11基準
	□ 金属製熱遮断構造	□ 低放射複層ガラス[as12]	□ 2.91	□ H11基準
		□ 普通複層ガラス[as12]	□ 3.49	□ H11基準
		□ 単板ガラス+単板ガラス[中間空気層12]	□ 3.49	□ H11基準
		□ 低放射複層ガラス[as6]	□ 3.49	□ H11基準
	□ 二重サッシ	□ 建具の一方が木製又はプラスチック製	□ 単板ガラス+低放射複層ガラス[as6]	□ 1.9
□ 単板ガラス+普通複層ガラス[as12]			□ 2.33	□ H11基準
□ 単板ガラス+単板ガラス			□ 2.91	□ H11基準
□ 枠中間部熱遮断構造 *2		□ 単板ガラス+単板ガラス	□ 3.49	□ H11基準
□ 問わない *1		□ 単板ガラス+低放射複層ガラス[as12]	□ 2.33	□ H11基準
		□ 単板ガラス+複層ガラス[as6]	□ 3.49	□ H11基準
□ 三重サッシ		□ 問わない *1	□ 単板ガラス+単板ガラス+単板ガラス	□ 2.33

*1 アルミサッシ等

*2 アルミサッシ等+アルミサッシ等で、枠中間部が熱遮断構造となっている窓

【開口部の断熱性能】チェックシート

熱貫流率基準値 [W/(m ² ・K)]	
H11基準	4.65

地域の区分	IV地域・V地域
-------	----------

建具		ガラスの種別 (as:空気層又は中空層、数字厚さ[mm])	熱貫流率 [W/(m ² ・K)]	適合等級
種類	材質			
□ 一重サッシ	□ 木製又はプラスチック製	□ 低放射複層ガラス(ガス入り)[as12]	□ 1.9	□ H11基準
		□ 低放射複層ガラス[as12]	□ 2.33	□ H11基準
		□ 三層ガラス[as12+as12]	□ 2.33	□ H11基準
		□ 普通複層ガラス[as12]	□ 2.91	□ H11基準
		□ 普通複層ガラス[as6]	□ 3.49	□ H11基準
	□ 金属製とプラスチック製(もしくは木製)の複合構造	□ 低放射複層ガラス[as12]	□ 2.33	□ H11基準
		□ 三層ガラス[as12+as12]	□ 2.33	□ H11基準
		□ 普通複層ガラス[as12]	□ 3.49	□ H11基準
		□ 単板ガラス+単板ガラス[中間空気層12]	□ 3.49	□ H11基準
		□ 低放射複層ガラス[as6]	□ 3.49	□ H11基準
		□ 普通複層ガラス[as6]	□ 4.07	□ H11基準
	□ 金属製熱遮断構造	□ 低放射複層ガラス[as12]	□ 2.91	□ H11基準
		□ 普通複層ガラス[as12]	□ 3.49	□ H11基準
		□ 単板ガラス+単板ガラス[中間空気層12]	□ 3.49	□ H11基準
		□ 低放射複層ガラス[as6]	□ 3.49	□ H11基準
		□ 普通複層ガラス[as6]	□ 4.07	□ H11基準
	□ 問わない *1	□ 普通複層ガラス[as12]	□ 4.07	□ H11基準
		□ 単板ガラス+単板ガラス[中間空気層12]	□ 4.07	□ H11基準
		□ 低放射複層ガラス[as6]	□ 4.07	□ H11基準
		□ 普通複層ガラス[as6]	□ 4.65	□ H11基準
□ 単板ガラス+単板ガラス[中間空気層6]		□ 4.65	□ H11基準	
□ 二重サッシ	□ 建具の一方が木製又はプラスチック製	□ 単板ガラス+低放射複層ガラス[as6]	□ 1.9	□ H11基準
		□ 単板ガラス+普通複層ガラス[as12]	□ 2.33	□ H11基準
		□ 単板ガラス+単板ガラス	□ 2.91	□ H11基準
	□ 枠中間部熱遮断構造 *2	□ 単板ガラス+単板ガラス	□ 3.49	□ H11基準
	□ 問わない *1	□ 単板ガラス+低放射複層ガラス[as12]	□ 2.33	□ H11基準
		□ 単板ガラス+複層ガラス[as6]	□ 3.49	□ H11基準
		□ 単板ガラス+単板ガラス	□ 4.65	□ H11基準
□ 三重サッシ	□ 問わない *1	□ 単板ガラス+単板ガラス+単板ガラス	□ 2.33	□ H11基準

*1 アルミサッシ等

*2 アルミサッシ等+アルミサッシ等で、枠中間部が熱遮断構造となっている窓

【開口部の断熱性能】チェックシート

熱貫流率基準値 [W/(m ² ・K)]	
H11基準	6.51

地域の区分	VI地域
-------	------

建具		ガラスの種別 (as:空気層又は中空層、数字厚さ[mm])	熱貫流率 [W/(m ² ・K)]	適合等級
種類	材質			
□ 一重サッシ	□ 木製又はプラスチック製	□ 低放射複層ガラス(ガス入り)[as12]	□ 1.9	□ H11基準
		□ 低放射複層ガラス[as12]	□ 2.33	□ H11基準
		□ 三層ガラス[as12+as12]	□ 2.33	□ H11基準
		□ 普通複層ガラス[as12]	□ 2.91	□ H11基準
		□ 普通複層ガラス[as6]	□ 3.49	□ H11基準
	□ 金属製とプラスチック製(もしくは木製)の複合構造	□ 低放射複層ガラス[as12]	□ 2.33	□ H11基準
		□ 三層ガラス[as12+as12]	□ 2.33	□ H11基準
		□ 普通複層ガラス[as12]	□ 3.49	□ H11基準
		□ 単板ガラス+単板ガラス[中間空気層12]	□ 3.49	□ H11基準
		□ 低放射複層ガラス[as6]	□ 3.49	□ H11基準
		□ 普通複層ガラス[as6]	□ 4.07	□ H11基準
	□ 金属製熱遮断構造	□ 低放射複層ガラス[as12]	□ 2.91	□ H11基準
		□ 普通複層ガラス[as12]	□ 3.49	□ H11基準
		□ 単板ガラス+単板ガラス[中間空気層12]	□ 3.49	□ H11基準
		□ 低放射複層ガラス[as6]	□ 3.49	□ H11基準
		□ 普通複層ガラス[as6]	□ 4.07	□ H11基準
	□ 問わない *1	□ 普通複層ガラス[as12]	□ 4.07	□ H11基準
		□ 単板ガラス+単板ガラス[中間空気層12]	□ 4.07	□ H11基準
		□ 低放射複層ガラス[as6]	□ 4.07	□ H11基準
		□ 普通複層ガラス[as6]	□ 4.65	□ H11基準
		□ 単板ガラス+単板ガラス[中間空気層6]	□ 4.65	□ H11基準
□ 単板ガラス		□ 6.51	□ H11基準	
□ 二重サッシ	□ 建具の一方が木製又はプラスチック製	□ 単板ガラス+低放射複層ガラス[as6]	□ 1.9	□ H11基準
		□ 単板ガラス+普通複層ガラス[as12]	□ 2.33	□ H11基準
		□ 単板ガラス+単板ガラス	□ 2.91	□ H11基準
	□ 枠中間部熱遮断構造 *2	□ 単板ガラス+単板ガラス	□ 3.49	□ H11基準
	□ 問わない *1	□ 単板ガラス+低放射複層ガラス[as12]	□ 2.33	□ H11基準
		□ 単板ガラス+複層ガラス[as6]	□ 3.49	□ H11基準
		□ 単板ガラス+単板ガラス	□ 4.65	□ H11基準
□ 三重サッシ	□ 問わない *1	□ 単板ガラス+単板ガラス+単板ガラス	□ 2.33	□ H11基準

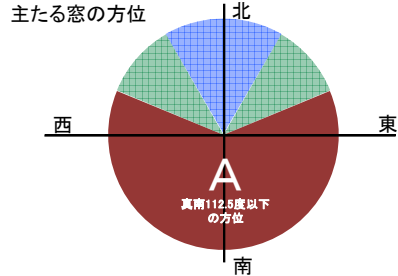
*1 アルミサッシ等

*2 アルミサッシ等+アルミサッシ等で、枠中間部が熱遮断構造となっている窓

I 地域・II 地域

ガラスの日射侵入率基準値[-]			
基準	H11基準		
方位	A・B	C	
η	0.66	0.66	

A: 主たる窓の面する方位が真南±112.5度以下

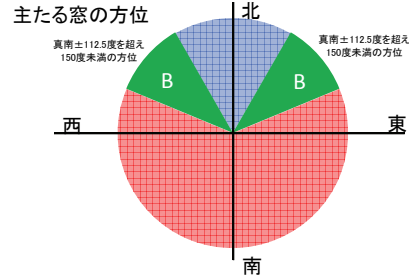


ガラスの種類から確認する日射遮蔽性能のチェックシート: I 地域・II 地域

ガラスの種類 (as: 空気層又は中空層、数字厚さ[mm]) 【開口部の断熱性能】の「ガラスの種類」を参照	ガラスの日射侵入率 η [-]	付属部材、有効なひさし等なし	□ 付属部材あり(有効なひさし等なし)			有効なひさし等あり (付属部材なし)	付属部材及び有効なひさし等あり
			□ レースカーテン等	□ 内付けブラインド等	□ ・紙障子 ・外付けブラインド等		
<input type="checkbox"/> 三層ガラス[as12+as12]	0.71		<input type="checkbox"/> H11基準	<input type="checkbox"/> H11基準	<input type="checkbox"/> H11基準	<input type="checkbox"/> H11基準	<input type="checkbox"/> H11基準
<input type="checkbox"/> 遮熱低放射複層ガラス[as6]	0.43	<input type="checkbox"/> H11基準	<input type="checkbox"/> H11基準	<input type="checkbox"/> H11基準	<input type="checkbox"/> H11基準	<input type="checkbox"/> H11基準	<input type="checkbox"/> H11基準
<input type="checkbox"/> 遮熱複層ガラス[as6] 熱反2種使用	0.39	<input type="checkbox"/> H11基準	<input type="checkbox"/> H11基準	<input type="checkbox"/> H11基準	<input type="checkbox"/> H11基準	<input type="checkbox"/> H11基準	<input type="checkbox"/> H11基準
<input type="checkbox"/> 単板ガラス	0.88		<input type="checkbox"/> H11基準	<input type="checkbox"/> H11基準	<input type="checkbox"/> H11基準	<input type="checkbox"/> H11基準	<input type="checkbox"/> H11基準
<input type="checkbox"/> 単板ガラス+単板ガラス	0.79		<input type="checkbox"/> H11基準	<input type="checkbox"/> H11基準	<input type="checkbox"/> H11基準	<input type="checkbox"/> H11基準	<input type="checkbox"/> H11基準
<input type="checkbox"/> 単板ガラス+単板ガラス[中間空気層12]	0.79		<input type="checkbox"/> H11基準	<input type="checkbox"/> H11基準	<input type="checkbox"/> H11基準	<input type="checkbox"/> H11基準	<input type="checkbox"/> H11基準
<input type="checkbox"/> 単板ガラス+単板ガラス[中間空気層6]	0.79		<input type="checkbox"/> H11基準	<input type="checkbox"/> H11基準	<input type="checkbox"/> H11基準	<input type="checkbox"/> H11基準	<input type="checkbox"/> H11基準
<input type="checkbox"/> 単板ガラス+単板ガラス+単板ガラス	0.71		<input type="checkbox"/> H11基準	<input type="checkbox"/> H11基準	<input type="checkbox"/> H11基準	<input type="checkbox"/> H11基準	<input type="checkbox"/> H11基準
<input type="checkbox"/> 単板ガラス+低放射複層ガラス[as12]	0.58	<input type="checkbox"/> H11基準	<input type="checkbox"/> H11基準	<input type="checkbox"/> H11基準	<input type="checkbox"/> H11基準	<input type="checkbox"/> H11基準	<input type="checkbox"/> H11基準
<input type="checkbox"/> 単板ガラス+低放射複層ガラス[as6]	0.58	<input type="checkbox"/> H11基準	<input type="checkbox"/> H11基準	<input type="checkbox"/> H11基準	<input type="checkbox"/> H11基準	<input type="checkbox"/> H11基準	<input type="checkbox"/> H11基準
<input type="checkbox"/> 単板ガラス+普通複層ガラス[as12]	0.71		<input type="checkbox"/> H11基準	<input type="checkbox"/> H11基準	<input type="checkbox"/> H11基準	<input type="checkbox"/> H11基準	<input type="checkbox"/> H11基準
<input type="checkbox"/> 単板ガラス+複層ガラス[as6]	0.72		<input type="checkbox"/> H11基準	<input type="checkbox"/> H11基準	<input type="checkbox"/> H11基準	<input type="checkbox"/> H11基準	<input type="checkbox"/> H11基準
<input type="checkbox"/> 低放射複層ガラス(ガス入り)[as12]	0.63	<input type="checkbox"/> H11基準	<input type="checkbox"/> H11基準	<input type="checkbox"/> H11基準	<input type="checkbox"/> H11基準	<input type="checkbox"/> H11基準	<input type="checkbox"/> H11基準
<input type="checkbox"/> 低放射複層ガラス[as12]	0.63	<input type="checkbox"/> H11基準	<input type="checkbox"/> H11基準	<input type="checkbox"/> H11基準	<input type="checkbox"/> H11基準	<input type="checkbox"/> H11基準	<input type="checkbox"/> H11基準
<input type="checkbox"/> 低放射複層ガラス[as6]	0.62	<input type="checkbox"/> H11基準	<input type="checkbox"/> H11基準	<input type="checkbox"/> H11基準	<input type="checkbox"/> H11基準	<input type="checkbox"/> H11基準	<input type="checkbox"/> H11基準
<input type="checkbox"/> 熱線反射ガラス2種	0.48	<input type="checkbox"/> H11基準	<input type="checkbox"/> H11基準	<input type="checkbox"/> H11基準	<input type="checkbox"/> H11基準	<input type="checkbox"/> H11基準	<input type="checkbox"/> H11基準
<input type="checkbox"/> 熱線反射ガラス3種	0.35	<input type="checkbox"/> H11基準	<input type="checkbox"/> H11基準	<input type="checkbox"/> H11基準	<input type="checkbox"/> H11基準	<input type="checkbox"/> H11基準	<input type="checkbox"/> H11基準
<input type="checkbox"/> 普通複層ガラス[as12]	0.79		<input type="checkbox"/> H11基準	<input type="checkbox"/> H11基準	<input type="checkbox"/> H11基準	<input type="checkbox"/> H11基準	<input type="checkbox"/> H11基準
<input type="checkbox"/> 普通複層ガラス[as6]	0.79		<input type="checkbox"/> H11基準	<input type="checkbox"/> H11基準	<input type="checkbox"/> H11基準	<input type="checkbox"/> H11基準	<input type="checkbox"/> H11基準

ガラスの日射侵入率基準値[-]			
基準	H11基準		
方位	A・B	C	
η	0.66	0.66	

B: 主たる窓の面する方位が真南±112.5度を超え、150度未満

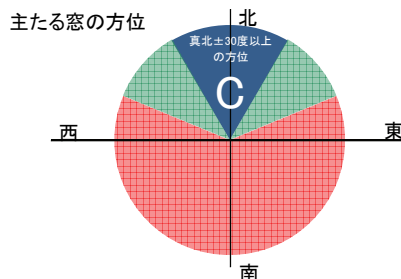


ガラスの種別から確認する日射遮蔽性能のチェックシート: I 地域・II 地域

ガラスの種別 (as: 空気層又は中空層、数字厚さ[mm]) 【開口部の断熱性能】の「ガラスの種別」を参照	ガラスの日射侵入率 η [-]	付属部材、有効なひさし等なし	付属部材あり(有効なひさし等なし)			有効なひさし等あり(付属部材なし)	付属部材及び有効なひさし等あり
			レースカーテン等	内付けブラインド等	紙障子・外付けブラインド等		
<input type="checkbox"/> 三層ガラス[as12+as12]	0.71		<input type="checkbox"/> H11基準	<input type="checkbox"/> H11基準	<input type="checkbox"/> H11基準	<input type="checkbox"/> H11基準	<input type="checkbox"/> H11基準
<input type="checkbox"/> 遮熱低放射複層ガラス[as6]	0.43	<input type="checkbox"/> H11基準	<input type="checkbox"/> H11基準	<input type="checkbox"/> H11基準	<input type="checkbox"/> H11基準	<input type="checkbox"/> H11基準	<input type="checkbox"/> H11基準
<input type="checkbox"/> 遮熱複層ガラス[as6] 熱反2種使用	0.39	<input type="checkbox"/> H11基準	<input type="checkbox"/> H11基準	<input type="checkbox"/> H11基準	<input type="checkbox"/> H11基準	<input type="checkbox"/> H11基準	<input type="checkbox"/> H11基準
<input type="checkbox"/> 単板ガラス	0.88		<input type="checkbox"/> H11基準	<input type="checkbox"/> H11基準	<input type="checkbox"/> H11基準	<input type="checkbox"/> H11基準	<input type="checkbox"/> H11基準
<input type="checkbox"/> 単板ガラス+単板ガラス	0.79		<input type="checkbox"/> H11基準	<input type="checkbox"/> H11基準	<input type="checkbox"/> H11基準	<input type="checkbox"/> H11基準	<input type="checkbox"/> H11基準
<input type="checkbox"/> 単板ガラス+単板ガラス[中間空気層12]	0.79		<input type="checkbox"/> H11基準	<input type="checkbox"/> H11基準	<input type="checkbox"/> H11基準	<input type="checkbox"/> H11基準	<input type="checkbox"/> H11基準
<input type="checkbox"/> 単板ガラス+単板ガラス[中間空気層6]	0.79		<input type="checkbox"/> H11基準	<input type="checkbox"/> H11基準	<input type="checkbox"/> H11基準	<input type="checkbox"/> H11基準	<input type="checkbox"/> H11基準
<input type="checkbox"/> 単板ガラス+単板ガラス+単板ガラス	0.71		<input type="checkbox"/> H11基準	<input type="checkbox"/> H11基準	<input type="checkbox"/> H11基準	<input type="checkbox"/> H11基準	<input type="checkbox"/> H11基準
<input type="checkbox"/> 単板ガラス+低放射複層ガラス[as12]	0.58	<input type="checkbox"/> H11基準	<input type="checkbox"/> H11基準	<input type="checkbox"/> H11基準	<input type="checkbox"/> H11基準	<input type="checkbox"/> H11基準	<input type="checkbox"/> H11基準
<input type="checkbox"/> 単板ガラス+低放射複層ガラス[as6]	0.58	<input type="checkbox"/> H11基準	<input type="checkbox"/> H11基準	<input type="checkbox"/> H11基準	<input type="checkbox"/> H11基準	<input type="checkbox"/> H11基準	<input type="checkbox"/> H11基準
<input type="checkbox"/> 単板ガラス+普通複層ガラス[as12]	0.71		<input type="checkbox"/> H11基準	<input type="checkbox"/> H11基準	<input type="checkbox"/> H11基準	<input type="checkbox"/> H11基準	<input type="checkbox"/> H11基準
<input type="checkbox"/> 単板ガラス+複層ガラス[as6]	0.72		<input type="checkbox"/> H11基準	<input type="checkbox"/> H11基準	<input type="checkbox"/> H11基準	<input type="checkbox"/> H11基準	<input type="checkbox"/> H11基準
<input type="checkbox"/> 低放射複層ガラス(ガス入り)[as12]	0.63	<input type="checkbox"/> H11基準	<input type="checkbox"/> H11基準	<input type="checkbox"/> H11基準	<input type="checkbox"/> H11基準	<input type="checkbox"/> H11基準	<input type="checkbox"/> H11基準
<input type="checkbox"/> 低放射複層ガラス[as12]	0.63	<input type="checkbox"/> H11基準	<input type="checkbox"/> H11基準	<input type="checkbox"/> H11基準	<input type="checkbox"/> H11基準	<input type="checkbox"/> H11基準	<input type="checkbox"/> H11基準
<input type="checkbox"/> 低放射複層ガラス[as6]	0.62	<input type="checkbox"/> H11基準	<input type="checkbox"/> H11基準	<input type="checkbox"/> H11基準	<input type="checkbox"/> H11基準	<input type="checkbox"/> H11基準	<input type="checkbox"/> H11基準
<input type="checkbox"/> 熱線反射ガラス2種	0.48	<input type="checkbox"/> H11基準	<input type="checkbox"/> H11基準	<input type="checkbox"/> H11基準	<input type="checkbox"/> H11基準	<input type="checkbox"/> H11基準	<input type="checkbox"/> H11基準
<input type="checkbox"/> 熱線反射ガラス3種	0.35	<input type="checkbox"/> H11基準	<input type="checkbox"/> H11基準	<input type="checkbox"/> H11基準	<input type="checkbox"/> H11基準	<input type="checkbox"/> H11基準	<input type="checkbox"/> H11基準
<input type="checkbox"/> 普通複層ガラス[as12]	0.79		<input type="checkbox"/> H11基準	<input type="checkbox"/> H11基準	<input type="checkbox"/> H11基準	<input type="checkbox"/> H11基準	<input type="checkbox"/> H11基準
<input type="checkbox"/> 普通複層ガラス[as6]	0.79		<input type="checkbox"/> H11基準	<input type="checkbox"/> H11基準	<input type="checkbox"/> H11基準	<input type="checkbox"/> H11基準	<input type="checkbox"/> H11基準

ガラスの日射侵入率基準値[-]			
基準	H11基準		
方位	A・B	C	
η	0.66	0.66	

C: 主たる窓の面する方位が真北±30度以下



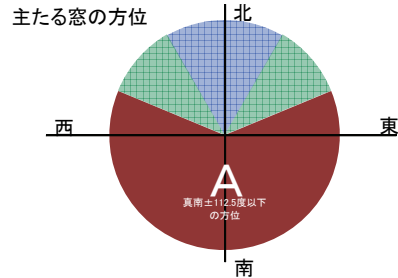
ガラスの種類から確認する日射遮蔽性能のチェックシート: I 地域・II 地域

ガラスの種類 (as: 空気層又は中空層、数字厚さ[mm]) 【開口部の断熱性能】の「ガラスの種類」を参照	ガラスの日射侵入率 η [-]	<input type="checkbox"/> 付属部材、有効なひさし等なし	<input type="checkbox"/> 付属部材あり (有効なひさし等なし)	<input type="checkbox"/> 有効なひさし等あり (付属部材なし)	<input type="checkbox"/> 付属部材及び有効なひさし等あり
			<input type="checkbox"/> レースカーテン等 <input type="checkbox"/> 内付けブラインド等 <input type="checkbox"/> 紙障子 <input type="checkbox"/> 外付けブラインド等		
<input type="checkbox"/> 三層ガラス[as12+as12]	0.71		<input type="checkbox"/> H11基準	<input type="checkbox"/> H11基準	<input type="checkbox"/> H11基準
<input type="checkbox"/> 遮熱低放射複層ガラス[as6]	0.43	<input type="checkbox"/> H11基準	<input type="checkbox"/> H11基準	<input type="checkbox"/> H11基準	<input type="checkbox"/> H11基準
<input type="checkbox"/> 遮熱複層ガラス[as6] 熱反2種使用	0.39	<input type="checkbox"/> H11基準	<input type="checkbox"/> H11基準	<input type="checkbox"/> H11基準	<input type="checkbox"/> H11基準
<input type="checkbox"/> 単板ガラス	0.88		<input type="checkbox"/> H11基準	<input type="checkbox"/> H11基準	<input type="checkbox"/> H11基準
<input type="checkbox"/> 単板ガラス+単板ガラス	0.79		<input type="checkbox"/> H11基準	<input type="checkbox"/> H11基準	<input type="checkbox"/> H11基準
<input type="checkbox"/> 単板ガラス+単板ガラス[中間空気層12]	0.79		<input type="checkbox"/> H11基準	<input type="checkbox"/> H11基準	<input type="checkbox"/> H11基準
<input type="checkbox"/> 単板ガラス+単板ガラス[中間空気層6]	0.79		<input type="checkbox"/> H11基準	<input type="checkbox"/> H11基準	<input type="checkbox"/> H11基準
<input type="checkbox"/> 単板ガラス+単板ガラス+単板ガラス	0.71		<input type="checkbox"/> H11基準	<input type="checkbox"/> H11基準	<input type="checkbox"/> H11基準
<input type="checkbox"/> 単板ガラス+低放射複層ガラス[as12]	0.58	<input type="checkbox"/> H11基準	<input type="checkbox"/> H11基準	<input type="checkbox"/> H11基準	<input type="checkbox"/> H11基準
<input type="checkbox"/> 単板ガラス+低放射複層ガラス[as6]	0.58	<input type="checkbox"/> H11基準	<input type="checkbox"/> H11基準	<input type="checkbox"/> H11基準	<input type="checkbox"/> H11基準
<input type="checkbox"/> 単板ガラス+普通複層ガラス[as12]	0.71		<input type="checkbox"/> H11基準	<input type="checkbox"/> H11基準	<input type="checkbox"/> H11基準
<input type="checkbox"/> 単板ガラス+複層ガラス[as6]	0.72		<input type="checkbox"/> H11基準	<input type="checkbox"/> H11基準	<input type="checkbox"/> H11基準
<input type="checkbox"/> 低放射複層ガラス(ガス入り)[as12]	0.63	<input type="checkbox"/> H11基準	<input type="checkbox"/> H11基準	<input type="checkbox"/> H11基準	<input type="checkbox"/> H11基準
<input type="checkbox"/> 低放射複層ガラス[as12]	0.63	<input type="checkbox"/> H11基準	<input type="checkbox"/> H11基準	<input type="checkbox"/> H11基準	<input type="checkbox"/> H11基準
<input type="checkbox"/> 低放射複層ガラス[as6]	0.62	<input type="checkbox"/> H11基準	<input type="checkbox"/> H11基準	<input type="checkbox"/> H11基準	<input type="checkbox"/> H11基準
<input type="checkbox"/> 熱線反射ガラス2種	0.48	<input type="checkbox"/> H11基準	<input type="checkbox"/> H11基準	<input type="checkbox"/> H11基準	<input type="checkbox"/> H11基準
<input type="checkbox"/> 熱線反射ガラス3種	0.35	<input type="checkbox"/> H11基準	<input type="checkbox"/> H11基準	<input type="checkbox"/> H11基準	<input type="checkbox"/> H11基準
<input type="checkbox"/> 普通複層ガラス[as12]	0.79		<input type="checkbox"/> H11基準	<input type="checkbox"/> H11基準	<input type="checkbox"/> H11基準
<input type="checkbox"/> 普通複層ガラス[as6]	0.79		<input type="checkbox"/> H11基準	<input type="checkbox"/> H11基準	<input type="checkbox"/> H11基準

Ⅲ 地域

ガラスの日射侵入率基準値[-]			
基準	H11基準		
方位	A・B	C	
η	0.57	0.70	

A: 主たる窓の面する方位が真南±112.5度以下

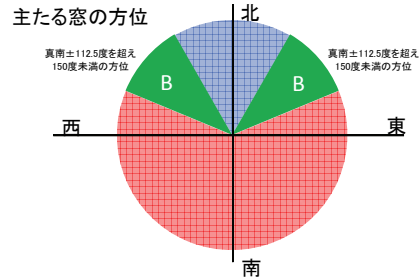


ガラスの種類から確認する日射遮蔽性能のチェックシート: Ⅲ地域

ガラスの種類 (as: 空気層又は中空層、数字厚さ[mm]) 【開口部の断熱性能】の「ガラスの種類」を参照	ガラスの日射侵入率 η [-]	付属部材、有効なひさし等なし	□ 付属部材あり(有効なひさし等なし)			有効なひさし等あり (付属部材なし)	□ 付属部材及び有効なひさし等あり
			□ レースカーテン等	□ 内付けブラインド等	□ ・紙障子 ・外付けブラインド等		
<input type="checkbox"/> 三層ガラス[as12+as12]	0.71		<input type="checkbox"/> H11基準	<input type="checkbox"/> H11基準	<input type="checkbox"/> H11基準	<input type="checkbox"/> H11基準	<input type="checkbox"/> H11基準
<input type="checkbox"/> 遮熱低放射複層ガラス[as6]	0.43	<input type="checkbox"/> H11基準	<input type="checkbox"/> H11基準	<input type="checkbox"/> H11基準	<input type="checkbox"/> H11基準	<input type="checkbox"/> H11基準	<input type="checkbox"/> H11基準
<input type="checkbox"/> 遮熱複層ガラス[as6] 熱反2種使用	0.39	<input type="checkbox"/> H11基準	<input type="checkbox"/> H11基準	<input type="checkbox"/> H11基準	<input type="checkbox"/> H11基準	<input type="checkbox"/> H11基準	<input type="checkbox"/> H11基準
<input type="checkbox"/> 単板ガラス	0.88		<input type="checkbox"/> H11基準	<input type="checkbox"/> H11基準	<input type="checkbox"/> H11基準	<input type="checkbox"/> H11基準	<input type="checkbox"/> H11基準
<input type="checkbox"/> 単板ガラス+単板ガラス	0.79		<input type="checkbox"/> H11基準	<input type="checkbox"/> H11基準	<input type="checkbox"/> H11基準	<input type="checkbox"/> H11基準	<input type="checkbox"/> H11基準
<input type="checkbox"/> 単板ガラス+単板ガラス[中間空気層12]	0.79		<input type="checkbox"/> H11基準	<input type="checkbox"/> H11基準	<input type="checkbox"/> H11基準	<input type="checkbox"/> H11基準	<input type="checkbox"/> H11基準
<input type="checkbox"/> 単板ガラス+単板ガラス[中間空気層6]	0.79		<input type="checkbox"/> H11基準	<input type="checkbox"/> H11基準	<input type="checkbox"/> H11基準	<input type="checkbox"/> H11基準	<input type="checkbox"/> H11基準
<input type="checkbox"/> 単板ガラス+単板ガラス+単板ガラス	0.71		<input type="checkbox"/> H11基準	<input type="checkbox"/> H11基準	<input type="checkbox"/> H11基準	<input type="checkbox"/> H11基準	<input type="checkbox"/> H11基準
<input type="checkbox"/> 単板ガラス+低放射複層ガラス[as12]	0.58		<input type="checkbox"/> H11基準	<input type="checkbox"/> H11基準	<input type="checkbox"/> H11基準	<input type="checkbox"/> H11基準	<input type="checkbox"/> H11基準
<input type="checkbox"/> 単板ガラス+低放射複層ガラス[as6]	0.58		<input type="checkbox"/> H11基準	<input type="checkbox"/> H11基準	<input type="checkbox"/> H11基準	<input type="checkbox"/> H11基準	<input type="checkbox"/> H11基準
<input type="checkbox"/> 単板ガラス+普通複層ガラス[as12]	0.71		<input type="checkbox"/> H11基準	<input type="checkbox"/> H11基準	<input type="checkbox"/> H11基準	<input type="checkbox"/> H11基準	<input type="checkbox"/> H11基準
<input type="checkbox"/> 単板ガラス+複層ガラス[as6]	0.72		<input type="checkbox"/> H11基準	<input type="checkbox"/> H11基準	<input type="checkbox"/> H11基準	<input type="checkbox"/> H11基準	<input type="checkbox"/> H11基準
<input type="checkbox"/> 低放射複層ガラス(ガス入り)[as12]	0.63		<input type="checkbox"/> H11基準	<input type="checkbox"/> H11基準	<input type="checkbox"/> H11基準	<input type="checkbox"/> H11基準	<input type="checkbox"/> H11基準
<input type="checkbox"/> 低放射複層ガラス[as12]	0.63		<input type="checkbox"/> H11基準	<input type="checkbox"/> H11基準	<input type="checkbox"/> H11基準	<input type="checkbox"/> H11基準	<input type="checkbox"/> H11基準
<input type="checkbox"/> 低放射複層ガラス[as6]	0.62		<input type="checkbox"/> H11基準	<input type="checkbox"/> H11基準	<input type="checkbox"/> H11基準	<input type="checkbox"/> H11基準	<input type="checkbox"/> H11基準
<input type="checkbox"/> 熱線反射ガラス2種	0.48	<input type="checkbox"/> H11基準	<input type="checkbox"/> H11基準	<input type="checkbox"/> H11基準	<input type="checkbox"/> H11基準	<input type="checkbox"/> H11基準	<input type="checkbox"/> H11基準
<input type="checkbox"/> 熱線反射ガラス3種	0.35	<input type="checkbox"/> H11基準	<input type="checkbox"/> H11基準	<input type="checkbox"/> H11基準	<input type="checkbox"/> H11基準	<input type="checkbox"/> H11基準	<input type="checkbox"/> H11基準
<input type="checkbox"/> 普通複層ガラス[as12]	0.79		<input type="checkbox"/> H11基準	<input type="checkbox"/> H11基準	<input type="checkbox"/> H11基準	<input type="checkbox"/> H11基準	<input type="checkbox"/> H11基準
<input type="checkbox"/> 普通複層ガラス[as6]	0.79		<input type="checkbox"/> H11基準	<input type="checkbox"/> H11基準	<input type="checkbox"/> H11基準	<input type="checkbox"/> H11基準	<input type="checkbox"/> H11基準

ガラスの日射侵入率基準値[-]			
基準	H11基準		
方位	A・B	C	
η	0.57	0.70	

B: 主たる窓の面する方位が真南±112.5度を超え、150度未満

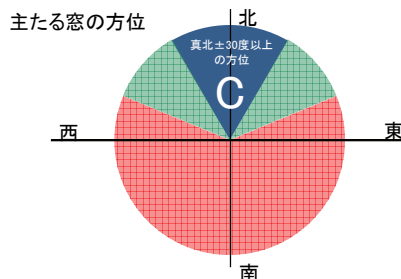


ガラスの種類から確認する日射遮蔽性能のチェックシート: III 地域

ガラスの種類 (as: 空気層又は中空層、数字厚さ[mm]) 【開口部の断熱性能】の「ガラスの種類」を参照	ガラスの日射侵入率 η [-]	付属部 材、有効 なひさし 等なし	□ 付属部材あり(有効なひさし等なし)			有効なひ さし等あ り (付属部 材なし)	付属部 材及び有 効なひさ し等あり
			□ レース カーテン等	□ 内付け ブラインド等	□ ・紙障子 ・外付け ブラインド等		
<input type="checkbox"/> 三層ガラス[as12+as12]	0.71		<input type="checkbox"/> H11基準	<input type="checkbox"/> H11基準	<input type="checkbox"/> H11基準	<input type="checkbox"/> H11基準	<input type="checkbox"/> H11基準
<input type="checkbox"/> 遮熱低放射複層ガラス[as6]	0.43	<input type="checkbox"/> H11基準	<input type="checkbox"/> H11基準	<input type="checkbox"/> H11基準	<input type="checkbox"/> H11基準	<input type="checkbox"/> H11基準	<input type="checkbox"/> H11基準
<input type="checkbox"/> 遮熱複層ガラス[as6] 熱反2種使用	0.39	<input type="checkbox"/> H11基準	<input type="checkbox"/> H11基準	<input type="checkbox"/> H11基準	<input type="checkbox"/> H11基準	<input type="checkbox"/> H11基準	<input type="checkbox"/> H11基準
<input type="checkbox"/> 単板ガラス	0.88		<input type="checkbox"/> H11基準	<input type="checkbox"/> H11基準	<input type="checkbox"/> H11基準	<input type="checkbox"/> H11基準	<input type="checkbox"/> H11基準
<input type="checkbox"/> 単板ガラス+単板ガラス	0.79		<input type="checkbox"/> H11基準	<input type="checkbox"/> H11基準	<input type="checkbox"/> H11基準	<input type="checkbox"/> H11基準	<input type="checkbox"/> H11基準
<input type="checkbox"/> 単板ガラス+単板ガラス[中間空気層12]	0.79		<input type="checkbox"/> H11基準	<input type="checkbox"/> H11基準	<input type="checkbox"/> H11基準	<input type="checkbox"/> H11基準	<input type="checkbox"/> H11基準
<input type="checkbox"/> 単板ガラス+単板ガラス[中間空気層6]	0.79		<input type="checkbox"/> H11基準	<input type="checkbox"/> H11基準	<input type="checkbox"/> H11基準	<input type="checkbox"/> H11基準	<input type="checkbox"/> H11基準
<input type="checkbox"/> 単板ガラス+単板ガラス+単板ガラス	0.71		<input type="checkbox"/> H11基準	<input type="checkbox"/> H11基準	<input type="checkbox"/> H11基準	<input type="checkbox"/> H11基準	<input type="checkbox"/> H11基準
<input type="checkbox"/> 単板ガラス+低放射複層ガラス[as12]	0.58		<input type="checkbox"/> H11基準	<input type="checkbox"/> H11基準	<input type="checkbox"/> H11基準	<input type="checkbox"/> H11基準	<input type="checkbox"/> H11基準
<input type="checkbox"/> 単板ガラス+低放射複層ガラス[as6]	0.58		<input type="checkbox"/> H11基準	<input type="checkbox"/> H11基準	<input type="checkbox"/> H11基準	<input type="checkbox"/> H11基準	<input type="checkbox"/> H11基準
<input type="checkbox"/> 単板ガラス+普通複層ガラス[as12]	0.71		<input type="checkbox"/> H11基準	<input type="checkbox"/> H11基準	<input type="checkbox"/> H11基準	<input type="checkbox"/> H11基準	<input type="checkbox"/> H11基準
<input type="checkbox"/> 単板ガラス+複層ガラス[as6]	0.72		<input type="checkbox"/> H11基準	<input type="checkbox"/> H11基準	<input type="checkbox"/> H11基準	<input type="checkbox"/> H11基準	<input type="checkbox"/> H11基準
<input type="checkbox"/> 低放射複層ガラス(ガス入り)[as12]	0.63		<input type="checkbox"/> H11基準	<input type="checkbox"/> H11基準	<input type="checkbox"/> H11基準	<input type="checkbox"/> H11基準	<input type="checkbox"/> H11基準
<input type="checkbox"/> 低放射複層ガラス[as12]	0.63		<input type="checkbox"/> H11基準	<input type="checkbox"/> H11基準	<input type="checkbox"/> H11基準	<input type="checkbox"/> H11基準	<input type="checkbox"/> H11基準
<input type="checkbox"/> 低放射複層ガラス[as6]	0.62		<input type="checkbox"/> H11基準	<input type="checkbox"/> H11基準	<input type="checkbox"/> H11基準	<input type="checkbox"/> H11基準	<input type="checkbox"/> H11基準
<input type="checkbox"/> 熱線反射ガラス2種	0.48	<input type="checkbox"/> H11基準	<input type="checkbox"/> H11基準	<input type="checkbox"/> H11基準	<input type="checkbox"/> H11基準	<input type="checkbox"/> H11基準	<input type="checkbox"/> H11基準
<input type="checkbox"/> 熱線反射ガラス3種	0.35	<input type="checkbox"/> H11基準	<input type="checkbox"/> H11基準	<input type="checkbox"/> H11基準	<input type="checkbox"/> H11基準	<input type="checkbox"/> H11基準	<input type="checkbox"/> H11基準
<input type="checkbox"/> 普通複層ガラス[as12]	0.79		<input type="checkbox"/> H11基準	<input type="checkbox"/> H11基準	<input type="checkbox"/> H11基準	<input type="checkbox"/> H11基準	<input type="checkbox"/> H11基準
<input type="checkbox"/> 普通複層ガラス[as6]	0.79		<input type="checkbox"/> H11基準	<input type="checkbox"/> H11基準	<input type="checkbox"/> H11基準	<input type="checkbox"/> H11基準	<input type="checkbox"/> H11基準

ガラスの日射侵入率基準値[-]			
基準	H11基準		
方位	A・B	C	
η	0.57	0.70	

C: 主たる窓の面する方位が真北±30度以下



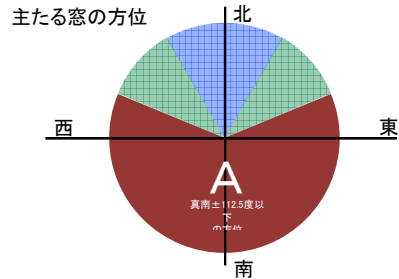
ガラスの種類から確認する日射遮蔽性能のチェックシート: III 地域

ガラスの種類 (as: 空気層又は中空層、数字厚さ[mm]) 【開口部の断熱性能】の「ガラスの種類」を参照	ガラスの日射侵入率 η [-]	付属部材、有効なひさし等なし	<input type="checkbox"/> 付属部材あり (有効なひさし等なし)	有効なひさし等あり (付属部材なし)	付属部材及び有効なひさし等あり
			<input type="checkbox"/> レースカーテン等 <input type="checkbox"/> 内付けブラインド等 <input type="checkbox"/> 紙障子 <input type="checkbox"/> 外付けブラインド等		
<input type="checkbox"/> 三層ガラス[as12+as12]	0.71		<input type="checkbox"/> H11基準		<input type="checkbox"/> H11基準
<input type="checkbox"/> 遮熱低放射複層ガラス[as6]	0.43	<input type="checkbox"/> H11基準	<input type="checkbox"/> H11基準	<input type="checkbox"/> H11基準	<input type="checkbox"/> H11基準
<input type="checkbox"/> 遮熱複層ガラス[as6] 熱反2種使用	0.39	<input type="checkbox"/> H11基準	<input type="checkbox"/> H11基準	<input type="checkbox"/> H11基準	<input type="checkbox"/> H11基準
<input type="checkbox"/> 単板ガラス	0.88		<input type="checkbox"/> H11基準		<input type="checkbox"/> H11基準
<input type="checkbox"/> 単板ガラス+単板ガラス	0.79		<input type="checkbox"/> H11基準		<input type="checkbox"/> H11基準
<input type="checkbox"/> 単板ガラス+単板ガラス[中間空気層12]	0.79		<input type="checkbox"/> H11基準		<input type="checkbox"/> H11基準
<input type="checkbox"/> 単板ガラス+単板ガラス[中間空気層6]	0.79		<input type="checkbox"/> H11基準		<input type="checkbox"/> H11基準
<input type="checkbox"/> 単板ガラス+単板ガラス+単板ガラス	0.71		<input type="checkbox"/> H11基準		<input type="checkbox"/> H11基準
<input type="checkbox"/> 単板ガラス+低放射複層ガラス[as12]	0.58	<input type="checkbox"/> H11基準	<input type="checkbox"/> H11基準		<input type="checkbox"/> H11基準
<input type="checkbox"/> 単板ガラス+低放射複層ガラス[as6]	0.58	<input type="checkbox"/> H11基準	<input type="checkbox"/> H11基準		<input type="checkbox"/> H11基準
<input type="checkbox"/> 単板ガラス+普通複層ガラス[as12]	0.71		<input type="checkbox"/> H11基準		<input type="checkbox"/> H11基準
<input type="checkbox"/> 単板ガラス+複層ガラス[as6]	0.72		<input type="checkbox"/> H11基準		<input type="checkbox"/> H11基準
<input type="checkbox"/> 低放射複層ガラス(ガス入り)[as12]	0.63	<input type="checkbox"/> H11基準	<input type="checkbox"/> H11基準		<input type="checkbox"/> H11基準
<input type="checkbox"/> 低放射複層ガラス[as12]	0.63	<input type="checkbox"/> H11基準	<input type="checkbox"/> H11基準		<input type="checkbox"/> H11基準
<input type="checkbox"/> 低放射複層ガラス[as6]	0.62	<input type="checkbox"/> H11基準	<input type="checkbox"/> H11基準		<input type="checkbox"/> H11基準
<input type="checkbox"/> 熱線反射ガラス2種	0.48	<input type="checkbox"/> H11基準	<input type="checkbox"/> H11基準		<input type="checkbox"/> H11基準
<input type="checkbox"/> 熱線反射ガラス3種	0.35	<input type="checkbox"/> H11基準	<input type="checkbox"/> H11基準		<input type="checkbox"/> H11基準
<input type="checkbox"/> 普通複層ガラス[as12]	0.79		<input type="checkbox"/> H11基準		<input type="checkbox"/> H11基準
<input type="checkbox"/> 普通複層ガラス[as6]	0.79		<input type="checkbox"/> H11基準		<input type="checkbox"/> H11基準

IV地域・V地域

ガラスの日射侵入率基準値[-]			
基準	H11基準		
方位	A・B	C	
η	0.49	0.60	

A:主たる窓の面する方位が真南±112.5度以下

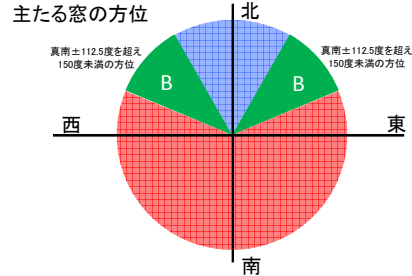


ガラスの種類から確認する日射遮蔽性能のチェックシート: IV地域・V地域

ガラスの種類 (as:空気層又は中空層、数字厚さ[mm]) 【開口部の断熱性能】の「ガラスの種類」を参照	ガラスの日射侵入率 η [-]	付属部材、有効なひさし等なし	□ 付属部材あり(有効なひさし等なし)			有効なひさし等あり (付属部材なし)	付属部材及び有効なひさし等あり
			□ レースカーテン等	□ 内付けブラインド等	□ ・紙障子 ・外付けブラインド等		
<input type="checkbox"/> 三層ガラス[as12+as12]	0.71			<input type="checkbox"/> H11基準	<input type="checkbox"/> H11基準		<input type="checkbox"/> H11基準
<input type="checkbox"/> 遮熱低放射複層ガラス[as6]	0.43	<input type="checkbox"/> H11基準	<input type="checkbox"/> H11基準	<input type="checkbox"/> H11基準	<input type="checkbox"/> H11基準	<input type="checkbox"/> H11基準	<input type="checkbox"/> H11基準
<input type="checkbox"/> 遮熱複層ガラス[as6] 熱反2種使用	0.39	<input type="checkbox"/> H11基準	<input type="checkbox"/> H11基準	<input type="checkbox"/> H11基準	<input type="checkbox"/> H11基準	<input type="checkbox"/> H11基準	<input type="checkbox"/> H11基準
<input type="checkbox"/> 単板ガラス	0.88			<input type="checkbox"/> H11基準	<input type="checkbox"/> H11基準		<input type="checkbox"/> H11基準
<input type="checkbox"/> 単板ガラス+単板ガラス	0.79			<input type="checkbox"/> H11基準	<input type="checkbox"/> H11基準		<input type="checkbox"/> H11基準
<input type="checkbox"/> 単板ガラス+単板ガラス[中間空気層12]	0.79			<input type="checkbox"/> H11基準	<input type="checkbox"/> H11基準		<input type="checkbox"/> H11基準
<input type="checkbox"/> 単板ガラス+単板ガラス[中間空気層6]	0.79			<input type="checkbox"/> H11基準	<input type="checkbox"/> H11基準		<input type="checkbox"/> H11基準
<input type="checkbox"/> 単板ガラス+単板ガラス+単板ガラス	0.71			<input type="checkbox"/> H11基準	<input type="checkbox"/> H11基準		<input type="checkbox"/> H11基準
<input type="checkbox"/> 単板ガラス+低放射複層ガラス[as12]	0.58		<input type="checkbox"/> H11基準	<input type="checkbox"/> H11基準	<input type="checkbox"/> H11基準	<input type="checkbox"/> H11基準	<input type="checkbox"/> H11基準
<input type="checkbox"/> 単板ガラス+低放射複層ガラス[as6]	0.58		<input type="checkbox"/> H11基準	<input type="checkbox"/> H11基準	<input type="checkbox"/> H11基準	<input type="checkbox"/> H11基準	<input type="checkbox"/> H11基準
<input type="checkbox"/> 単板ガラス+普通複層ガラス[as12]	0.71			<input type="checkbox"/> H11基準	<input type="checkbox"/> H11基準		<input type="checkbox"/> H11基準
<input type="checkbox"/> 単板ガラス+複層ガラス[as6]	0.72			<input type="checkbox"/> H11基準	<input type="checkbox"/> H11基準		<input type="checkbox"/> H11基準
<input type="checkbox"/> 低放射複層ガラス(ガス入り)[as12]	0.63		<input type="checkbox"/> H11基準	<input type="checkbox"/> H11基準	<input type="checkbox"/> H11基準	<input type="checkbox"/> H11基準	<input type="checkbox"/> H11基準
<input type="checkbox"/> 低放射複層ガラス[as12]	0.63		<input type="checkbox"/> H11基準	<input type="checkbox"/> H11基準	<input type="checkbox"/> H11基準	<input type="checkbox"/> H11基準	<input type="checkbox"/> H11基準
<input type="checkbox"/> 低放射複層ガラス[as6]	0.62		<input type="checkbox"/> H11基準	<input type="checkbox"/> H11基準	<input type="checkbox"/> H11基準	<input type="checkbox"/> H11基準	<input type="checkbox"/> H11基準
<input type="checkbox"/> 熱線反射ガラス2種	0.48	<input type="checkbox"/> H11基準	<input type="checkbox"/> H11基準	<input type="checkbox"/> H11基準	<input type="checkbox"/> H11基準	<input type="checkbox"/> H11基準	<input type="checkbox"/> H11基準
<input type="checkbox"/> 熱線反射ガラス3種	0.35	<input type="checkbox"/> H11基準	<input type="checkbox"/> H11基準	<input type="checkbox"/> H11基準	<input type="checkbox"/> H11基準	<input type="checkbox"/> H11基準	<input type="checkbox"/> H11基準
<input type="checkbox"/> 普通複層ガラス[as12]	0.79			<input type="checkbox"/> H11基準	<input type="checkbox"/> H11基準		<input type="checkbox"/> H11基準
<input type="checkbox"/> 普通複層ガラス[as6]	0.79			<input type="checkbox"/> H11基準	<input type="checkbox"/> H11基準		<input type="checkbox"/> H11基準

ガラスの日射侵入率基準値[-]			
基準	H11基準		
方位	A・B	C	
η	0.49	0.60	

B:主たる窓の面する方位が真南±112.5度を超え、150度未満

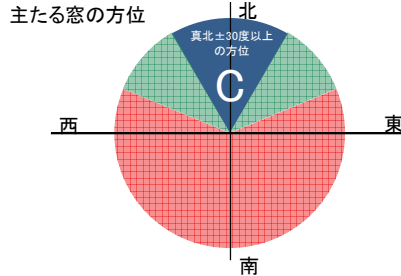


ガラスの種類から確認する日射遮蔽性能のチェックシート:IV地域・V地域

ガラスの種類 (as:空気層又は中空層、数字厚さ[mm]) 【開口部の断熱性能】の「ガラスの種類」を参照	ガラスの日射侵入率 η [-]	付属部材、有効なひさし等なし	□ 付属部材あり(有効なひさし等なし)			有効なひさし等あり (付属部材なし)	付属部材及び有効なひさし等あり
			□ レースカーテン等	□ 内付けブラインド等	□ ・紙障子 ・外付けブラインド等		
<input type="checkbox"/> 三層ガラス[as12+as12]	0.71			<input type="checkbox"/> H11基準	<input type="checkbox"/> H11基準		<input type="checkbox"/> H11基準
<input type="checkbox"/> 遮熱低放射複層ガラス[as6]	0.43	<input type="checkbox"/> H11基準	<input type="checkbox"/> H11基準	<input type="checkbox"/> H11基準	<input type="checkbox"/> H11基準	<input type="checkbox"/> H11基準	<input type="checkbox"/> H11基準
<input type="checkbox"/> 遮熱複層ガラス[as6] 熱反2種使用	0.39	<input type="checkbox"/> H11基準	<input type="checkbox"/> H11基準	<input type="checkbox"/> H11基準	<input type="checkbox"/> H11基準	<input type="checkbox"/> H11基準	<input type="checkbox"/> H11基準
<input type="checkbox"/> 単板ガラス	0.88			<input type="checkbox"/> H11基準	<input type="checkbox"/> H11基準		<input type="checkbox"/> H11基準
<input type="checkbox"/> 単板ガラス+単板ガラス	0.79			<input type="checkbox"/> H11基準	<input type="checkbox"/> H11基準		<input type="checkbox"/> H11基準
<input type="checkbox"/> 単板ガラス+単板ガラス[中間空気層12]	0.79			<input type="checkbox"/> H11基準	<input type="checkbox"/> H11基準		<input type="checkbox"/> H11基準
<input type="checkbox"/> 単板ガラス+単板ガラス[中間空気層6]	0.79			<input type="checkbox"/> H11基準	<input type="checkbox"/> H11基準		<input type="checkbox"/> H11基準
<input type="checkbox"/> 単板ガラス+単板ガラス+単板ガラス	0.71			<input type="checkbox"/> H11基準	<input type="checkbox"/> H11基準		<input type="checkbox"/> H11基準
<input type="checkbox"/> 単板ガラス+低放射複層ガラス[as12]	0.58		<input type="checkbox"/> H11基準	<input type="checkbox"/> H11基準	<input type="checkbox"/> H11基準	<input type="checkbox"/> H11基準	<input type="checkbox"/> H11基準
<input type="checkbox"/> 単板ガラス+低放射複層ガラス[as6]	0.58	<input type="checkbox"/> H11基準	<input type="checkbox"/> H11基準	<input type="checkbox"/> H11基準	<input type="checkbox"/> H11基準	<input type="checkbox"/> H11基準	<input type="checkbox"/> H11基準
<input type="checkbox"/> 単板ガラス+普通複層ガラス[as12]	0.71			<input type="checkbox"/> H11基準	<input type="checkbox"/> H11基準		<input type="checkbox"/> H11基準
<input type="checkbox"/> 単板ガラス+複層ガラス[as6]	0.72			<input type="checkbox"/> H11基準	<input type="checkbox"/> H11基準		<input type="checkbox"/> H11基準
<input type="checkbox"/> 低放射複層ガラス(ガス入り)[as12]	0.63		<input type="checkbox"/> H11基準	<input type="checkbox"/> H11基準	<input type="checkbox"/> H11基準	<input type="checkbox"/> H11基準	<input type="checkbox"/> H11基準
<input type="checkbox"/> 低放射複層ガラス[as12]	0.63		<input type="checkbox"/> H11基準	<input type="checkbox"/> H11基準	<input type="checkbox"/> H11基準	<input type="checkbox"/> H11基準	<input type="checkbox"/> H11基準
<input type="checkbox"/> 低放射複層ガラス[as6]	0.62		<input type="checkbox"/> H11基準	<input type="checkbox"/> H11基準	<input type="checkbox"/> H11基準	<input type="checkbox"/> H11基準	<input type="checkbox"/> H11基準
<input type="checkbox"/> 熱線反射ガラス2種	0.48	<input type="checkbox"/> H11基準	<input type="checkbox"/> H11基準	<input type="checkbox"/> H11基準	<input type="checkbox"/> H11基準	<input type="checkbox"/> H11基準	<input type="checkbox"/> H11基準
<input type="checkbox"/> 熱線反射ガラス3種	0.35	<input type="checkbox"/> H11基準	<input type="checkbox"/> H11基準	<input type="checkbox"/> H11基準	<input type="checkbox"/> H11基準	<input type="checkbox"/> H11基準	<input type="checkbox"/> H11基準
<input type="checkbox"/> 普通複層ガラス[as12]	0.79			<input type="checkbox"/> H11基準	<input type="checkbox"/> H11基準		<input type="checkbox"/> H11基準
<input type="checkbox"/> 普通複層ガラス[as6]	0.79			<input type="checkbox"/> H11基準	<input type="checkbox"/> H11基準		<input type="checkbox"/> H11基準

ガラスの日射侵入率基準値[-]			
基準	H11基準		
方位	A・B	C	
η	0.49	0.60	

C: 主たる窓の面する方位が真北±30度以下



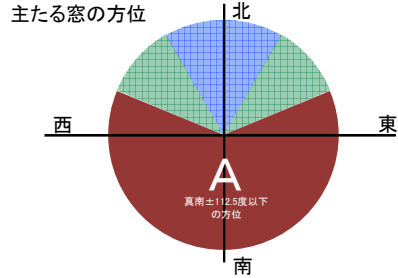
ガラスの種類から確認する日射遮蔽性能のチェックシート: IV地域・V地域

ガラスの種類 (as: 空気層又は中空層、数字厚さ[mm]) 【開口部の断熱性能】の「ガラスの種類」を参照	ガラスの日射侵入率 η [-]	付属部材、有効なひさし等なし	付属部材あり (有効なひさし等なし)	有効なひさし等あり (付属部材なし)	付属部材及び有効なひさし等あり
			<input type="checkbox"/> レースカーテン等 <input type="checkbox"/> 内付けブラインド等 <input type="checkbox"/> 紙障子 <input type="checkbox"/> 外付けブラインド等		
<input type="checkbox"/> 三層ガラス[as12+as12]	0.71		<input type="checkbox"/> H11基準		<input type="checkbox"/> H11基準
<input type="checkbox"/> 遮熱低放射複層ガラス[as6]	0.43	<input type="checkbox"/> H11基準	<input type="checkbox"/> H11基準		<input type="checkbox"/> H11基準
<input type="checkbox"/> 遮熱複層ガラス[as6] 熱反2種使用	0.39	<input type="checkbox"/> H11基準	<input type="checkbox"/> H11基準		<input type="checkbox"/> H11基準
<input type="checkbox"/> 単板ガラス	0.88		<input type="checkbox"/> H11基準		<input type="checkbox"/> H11基準
<input type="checkbox"/> 単板ガラス+単板ガラス	0.79		<input type="checkbox"/> H11基準		<input type="checkbox"/> H11基準
<input type="checkbox"/> 単板ガラス+単板ガラス[中間空気層12]	0.79		<input type="checkbox"/> H11基準		<input type="checkbox"/> H11基準
<input type="checkbox"/> 単板ガラス+単板ガラス[中間空気層6]	0.79		<input type="checkbox"/> H11基準		<input type="checkbox"/> H11基準
<input type="checkbox"/> 単板ガラス+単板ガラス+単板ガラス	0.71		<input type="checkbox"/> H11基準		<input type="checkbox"/> H11基準
<input type="checkbox"/> 単板ガラス+低放射複層ガラス[as12]	0.58	<input type="checkbox"/> H11基準	<input type="checkbox"/> H11基準		<input type="checkbox"/> H11基準
<input type="checkbox"/> 単板ガラス+低放射複層ガラス[as6]	0.58	<input type="checkbox"/> H11基準	<input type="checkbox"/> H11基準		<input type="checkbox"/> H11基準
<input type="checkbox"/> 単板ガラス+普通複層ガラス[as12]	0.71		<input type="checkbox"/> H11基準		<input type="checkbox"/> H11基準
<input type="checkbox"/> 単板ガラス+複層ガラス[as6]	0.72		<input type="checkbox"/> H11基準		<input type="checkbox"/> H11基準
<input type="checkbox"/> 低放射複層ガラス(ガス入り)[as12]	0.63		<input type="checkbox"/> H11基準		<input type="checkbox"/> H11基準
<input type="checkbox"/> 低放射複層ガラス[as12]	0.63		<input type="checkbox"/> H11基準		<input type="checkbox"/> H11基準
<input type="checkbox"/> 低放射複層ガラス[as6]	0.62		<input type="checkbox"/> H11基準		<input type="checkbox"/> H11基準
<input type="checkbox"/> 熱線反射ガラス2種	0.48	<input type="checkbox"/> H11基準	<input type="checkbox"/> H11基準		<input type="checkbox"/> H11基準
<input type="checkbox"/> 熱線反射ガラス3種	0.35	<input type="checkbox"/> H11基準	<input type="checkbox"/> H11基準		<input type="checkbox"/> H11基準
<input type="checkbox"/> 普通複層ガラス[as12]	0.79		<input type="checkbox"/> H11基準		<input type="checkbox"/> H11基準
<input type="checkbox"/> 普通複層ガラス[as6]	0.79		<input type="checkbox"/> H11基準		<input type="checkbox"/> H11基準

VI地域

ガラスの日射侵入率基準値[-]			
等級	等級4		等級3
方位	A・B	C	A
η	0.43	0.66	0.66

A:主たる窓の面する方位が真南±112.5度以下

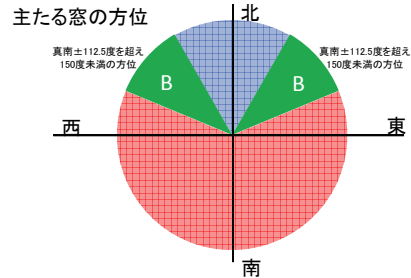


ガラスの種類から確認する日射遮蔽性能のチェックシート: VI地域

ガラスの種類 (as:空気層又は中空層、数字厚さ[mm]) 【開口部の断熱性能】の「ガラスの種類」を参照	ガラスの日射侵入率 η [-]	付属部材、有効なひさし等なし	□ 付属部材あり(有効なひさし等なし)			有効なひさし等あり (付属部材なし)	付属部材及び有効なひさし等あり
			□ レースカーテン等	□ 内付けブラインド等	□ ・紙障子 ・外付けブラインド等		
<input type="checkbox"/> 三層ガラス[as12+as12]	0.71				<input type="checkbox"/> H11基準		<input type="checkbox"/> H11基準
<input type="checkbox"/> 遮熱低放射複層ガラス[as6]	0.43	<input type="checkbox"/> H11基準	<input type="checkbox"/> H11基準	<input type="checkbox"/> H11基準	<input type="checkbox"/> H11基準	<input type="checkbox"/> H11基準	<input type="checkbox"/> H11基準
<input type="checkbox"/> 遮熱複層ガラス[as6] 熱反2種使用	0.39	<input type="checkbox"/> H11基準	<input type="checkbox"/> H11基準	<input type="checkbox"/> H11基準	<input type="checkbox"/> H11基準	<input type="checkbox"/> H11基準	<input type="checkbox"/> H11基準
<input type="checkbox"/> 単板ガラス	0.88				<input type="checkbox"/> H11基準		<input type="checkbox"/> H11基準
<input type="checkbox"/> 単板ガラス+単板ガラス	0.79				<input type="checkbox"/> H11基準		<input type="checkbox"/> H11基準
<input type="checkbox"/> 単板ガラス+単板ガラス[中間空気層12]	0.79				<input type="checkbox"/> H11基準		<input type="checkbox"/> H11基準
<input type="checkbox"/> 単板ガラス+単板ガラス[中間空気層6]	0.79				<input type="checkbox"/> H11基準		<input type="checkbox"/> H11基準
<input type="checkbox"/> 単板ガラス+単板ガラス+単板ガラス	0.71				<input type="checkbox"/> H11基準		<input type="checkbox"/> H11基準
<input type="checkbox"/> 単板ガラス+低放射複層ガラス[as12]	0.58				<input type="checkbox"/> H11基準		<input type="checkbox"/> H11基準
<input type="checkbox"/> 単板ガラス+低放射複層ガラス[as6]	0.58				<input type="checkbox"/> H11基準		<input type="checkbox"/> H11基準
<input type="checkbox"/> 単板ガラス+普通複層ガラス[as12]	0.71				<input type="checkbox"/> H11基準		<input type="checkbox"/> H11基準
<input type="checkbox"/> 単板ガラス+複層ガラス[as6]	0.72				<input type="checkbox"/> H11基準		<input type="checkbox"/> H11基準
<input type="checkbox"/> 低放射複層ガラス(ガス入り)[as12]	0.63				<input type="checkbox"/> H11基準		<input type="checkbox"/> H11基準
<input type="checkbox"/> 低放射複層ガラス[as12]	0.63				<input type="checkbox"/> H11基準		<input type="checkbox"/> H11基準
<input type="checkbox"/> 低放射複層ガラス[as6]	0.62				<input type="checkbox"/> H11基準		<input type="checkbox"/> H11基準
<input type="checkbox"/> 熱線反射ガラス2種	0.48				<input type="checkbox"/> H11基準		<input type="checkbox"/> H11基準
<input type="checkbox"/> 熱線反射ガラス3種	0.35	<input type="checkbox"/> H11基準			<input type="checkbox"/> H11基準		<input type="checkbox"/> H11基準
<input type="checkbox"/> 普通複層ガラス[as12]	0.79				<input type="checkbox"/> H11基準		<input type="checkbox"/> H11基準
<input type="checkbox"/> 普通複層ガラス[as6]	0.79				<input type="checkbox"/> H11基準		<input type="checkbox"/> H11基準

ガラスの日射侵入率基準値[-]			
基準	H11基準		
方位	A・B	C	
η	0.43	0.66	

B:主たる窓の面する方位が真南±112.5度を超え、150度未満

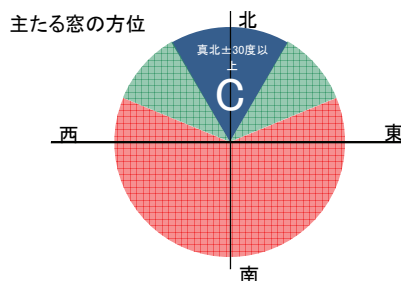


ガラスの種類から確認する日射遮蔽性能のチェックシート: VI地域

ガラスの種類 (as:空気層又は中空層、数字厚さ[mm]) 【開口部の断熱性能】の「ガラスの種類」を参照	ガラスの日射侵入率 η [-]	付属部 材、有効 なひさし 等なし	□ 付属部材あり(有効なひさし等なし)			有効なひ さし等あ り (付属部 材なし)	付属部 材及び有 効なひさ し等あり
			□ レース カーテン等	□ 内付け ブラインド等	□ ・紙障子 ・外付け ブラインド等		
<input type="checkbox"/> 三層ガラス[as12+as12]	0.71				<input type="checkbox"/> H11基準		<input type="checkbox"/> H11基準
<input type="checkbox"/> 遮熱低放射複層ガラス[as6]	0.43	<input type="checkbox"/> H11基準	<input type="checkbox"/> H11基準	<input type="checkbox"/> H11基準	<input type="checkbox"/> H11基準	<input type="checkbox"/> H11基準	<input type="checkbox"/> H11基準
<input type="checkbox"/> 遮熱複層ガラス[as6] 熱反2種使用	0.39	<input type="checkbox"/> H11基準	<input type="checkbox"/> H11基準	<input type="checkbox"/> H11基準	<input type="checkbox"/> H11基準	<input type="checkbox"/> H11基準	<input type="checkbox"/> H11基準
<input type="checkbox"/> 単板ガラス	0.88				<input type="checkbox"/> H11基準		<input type="checkbox"/> H11基準
<input type="checkbox"/> 単板ガラス+単板ガラス	0.79				<input type="checkbox"/> H11基準		<input type="checkbox"/> H11基準
<input type="checkbox"/> 単板ガラス+単板ガラス[中間空気層12]	0.79				<input type="checkbox"/> H11基準		<input type="checkbox"/> H11基準
<input type="checkbox"/> 単板ガラス+単板ガラス[中間空気層6]	0.79				<input type="checkbox"/> H11基準		<input type="checkbox"/> H11基準
<input type="checkbox"/> 単板ガラス+単板ガラス+単板ガラス	0.71				<input type="checkbox"/> H11基準		<input type="checkbox"/> H11基準
<input type="checkbox"/> 単板ガラス+低放射複層ガラス[as12]	0.58				<input type="checkbox"/> H11基準		<input type="checkbox"/> H11基準
<input type="checkbox"/> 単板ガラス+低放射複層ガラス[as6]	0.58				<input type="checkbox"/> H11基準		<input type="checkbox"/> H11基準
<input type="checkbox"/> 単板ガラス+普通複層ガラス[as12]	0.71				<input type="checkbox"/> H11基準		<input type="checkbox"/> H11基準
<input type="checkbox"/> 単板ガラス+複層ガラス[as6]	0.72				<input type="checkbox"/> H11基準		<input type="checkbox"/> H11基準
<input type="checkbox"/> 低放射複層ガラス(ガス入り)[as12]	0.63				<input type="checkbox"/> H11基準		<input type="checkbox"/> H11基準
<input type="checkbox"/> 低放射複層ガラス[as12]	0.63				<input type="checkbox"/> H11基準		<input type="checkbox"/> H11基準
<input type="checkbox"/> 低放射複層ガラス[as6]	0.62				<input type="checkbox"/> H11基準		<input type="checkbox"/> H11基準
<input type="checkbox"/> 熱線反射ガラス2種	0.48				<input type="checkbox"/> H11基準		<input type="checkbox"/> H11基準
<input type="checkbox"/> 熱線反射ガラス3種	0.35	<input type="checkbox"/> H11基準			<input type="checkbox"/> H11基準		<input type="checkbox"/> H11基準
<input type="checkbox"/> 普通複層ガラス[as12]	0.79				<input type="checkbox"/> H11基準		<input type="checkbox"/> H11基準
<input type="checkbox"/> 普通複層ガラス[as6]	0.79				<input type="checkbox"/> H11基準		<input type="checkbox"/> H11基準

ガラスの日射侵入率基準値[-]			
基準	H11基準		
方位	A・B	C	
η	0.43	0.66	

C: 主たる窓の面する方位が真北±30度以下



ガラスの種類から確認する日射遮蔽性能のチェックシート: VI地域

ガラスの種類 (as: 空気層又は中空層、数字厚さ[mm]) 【開口部の断熱性能】の「ガラスの種類」を参照	ガラスの日射侵入率 η [-]	<input type="checkbox"/> 付属部材、有効なひさし等なし	<input type="checkbox"/> 付属部材あり (有効なひさし等なし)	<input type="checkbox"/> 有効なひさし等あり (付属部材なし)	<input type="checkbox"/> 付属部材及び有効なひさし等あり
			<input type="checkbox"/> レースカーテン等 <input type="checkbox"/> 内付けブラインド等 <input type="checkbox"/> 紙障子 <input type="checkbox"/> 外付けブラインド等		
<input type="checkbox"/> 三層ガラス[as12+as12]	0.71		<input type="checkbox"/> H11基準		<input type="checkbox"/> H11基準
<input type="checkbox"/> 遮熱低放射複層ガラス[as6]	0.43	<input type="checkbox"/> H11基準	<input type="checkbox"/> H11基準		<input type="checkbox"/> H11基準
<input type="checkbox"/> 遮熱複層ガラス[as6] 熱反2種使用	0.39	<input type="checkbox"/> H11基準	<input type="checkbox"/> H11基準		<input type="checkbox"/> H11基準
<input type="checkbox"/> 単板ガラス	0.88		<input type="checkbox"/> H11基準		<input type="checkbox"/> H11基準
<input type="checkbox"/> 単板ガラス+単板ガラス	0.79		<input type="checkbox"/> H11基準		<input type="checkbox"/> H11基準
<input type="checkbox"/> 単板ガラス+単板ガラス[中間空気層12]	0.79		<input type="checkbox"/> H11基準		<input type="checkbox"/> H11基準
<input type="checkbox"/> 単板ガラス+単板ガラス[中間空気層6]	0.79		<input type="checkbox"/> H11基準		<input type="checkbox"/> H11基準
<input type="checkbox"/> 単板ガラス+単板ガラス+単板ガラス	0.71		<input type="checkbox"/> H11基準		<input type="checkbox"/> H11基準
<input type="checkbox"/> 単板ガラス+低放射複層ガラス[as12]	0.58	<input type="checkbox"/> H11基準	<input type="checkbox"/> H11基準		<input type="checkbox"/> H11基準
<input type="checkbox"/> 単板ガラス+低放射複層ガラス[as6]	0.58	<input type="checkbox"/> H11基準	<input type="checkbox"/> H11基準		<input type="checkbox"/> H11基準
<input type="checkbox"/> 単板ガラス+普通複層ガラス[as12]	0.71		<input type="checkbox"/> H11基準		<input type="checkbox"/> H11基準
<input type="checkbox"/> 単板ガラス+複層ガラス[as6]	0.72		<input type="checkbox"/> H11基準		<input type="checkbox"/> H11基準
<input type="checkbox"/> 低放射複層ガラス(ガス入り)[as12]	0.63	<input type="checkbox"/> H11基準	<input type="checkbox"/> H11基準		<input type="checkbox"/> H11基準
<input type="checkbox"/> 低放射複層ガラス[as12]	0.63	<input type="checkbox"/> H11基準	<input type="checkbox"/> H11基準		<input type="checkbox"/> H11基準
<input type="checkbox"/> 低放射複層ガラス[as6]	0.62	<input type="checkbox"/> H11基準	<input type="checkbox"/> H11基準		<input type="checkbox"/> H11基準
<input type="checkbox"/> 熱線反射ガラス2種	0.48	<input type="checkbox"/> H11基準	<input type="checkbox"/> H11基準		<input type="checkbox"/> H11基準
<input type="checkbox"/> 熱線反射ガラス3種	0.35	<input type="checkbox"/> H11基準	<input type="checkbox"/> H11基準		<input type="checkbox"/> H11基準
<input type="checkbox"/> 普通複層ガラス[as12]	0.79		<input type="checkbox"/> H11基準		<input type="checkbox"/> H11基準
<input type="checkbox"/> 普通複層ガラス[as6]	0.79		<input type="checkbox"/> H11基準		<input type="checkbox"/> H11基準